

La sociedad y la inmigración ilegal



Society and illegal immigration.

Efraín Velasteguí López.¹

Recibido: 16-12-2017 / Revisado: 18-12-2017 / Aceptado: 21-12-2017 / Publicado: 04-01-2018

Resumen.

DOI: <https://doi.org/10.33262/concienciadigital.v1i1.944>

Las migraciones ya no son lo que eran en el pasado, cuando el desarraigo, la nostalgia y el olvido eran algunas de las notas características de estos movimientos. Hoy la situación ha cambiado gracias a la mejora en la calidad y en la intensidad de las comunicaciones entre quienes se van y sus sociedades de origen. Tanto el drástico descenso en los precios de las llamadas telefónicas y los billetes aéreos (y su mayor frecuencia) como la explosión de Internet han revolucionado la vida de los inmigrantes. Sin embargo, esta mejora es sólo un aspecto en la vida cotidiana de quienes, por diversos motivos, se han visto obligados a dejar sus países. Ellos, y sus familias, aquí y allí, conocen un gran número de problemas, algunos de los cuales se exponen a continuación.

La globalización y sus cambios han permitido la mejora de las comunicaciones interpersonales entre los inmigrantes y sus sociedades de origen. De este modo, los vínculos entre las colonias de inmigrantes latinoamericanos y la sociedad que han dejado atrás, sus familias incluidas, se han hecho más intensos. Pese a las grandes distancias, y al valladar que supone el Océano Atlántico, hoy hay una mayor facilidad para escuchar la radio y ver la televisión de los países de origen, así como para leer la prensa diaria. Por si todo esto fuera poco, está claro que los inmigrantes son un gran mercado y allí donde hay abundante masa crítica comienza a desarrollarse una oferta comunicacional “latina” que refuerza la tendencia anterior. La suma de todas estas novedades permite que los lazos con la sociedad de origen sean muy estrechos, que las costumbres y las lenguas nativas sean más fáciles de mantener y que los incentivos para la integración sean menores que en el pasado. A esto se suma la importancia

¹ Ciencia digital, Ambato, Ecuador, luisefraivelastegui@cienciadigital.org

creciente del llamado “comercio de la añoranza”, que permite a los inmigrantes acceder, sin demasiado esfuerzo, a sus bienes de consumo tradicionales, especialmente comidas y bebidas, pero también otros, como la prensa.

Palabras claves: Sociedad, Inmigración, Ilegal.

Abstract.

Migrations are no longer what they were in the past, when uprooting, nostalgia and forgetfulness were some of the characteristic features of these movements. Today the situation has changed thanks to the improvement in the quality and intensity of communications between those who leave and their societies of origin. Both the drastic fall in the prices of telephone calls and air tickets (and their greater frequency) and the explosion of the Internet have revolutionized the lives of immigrants. However, this improvement is only one aspect in the daily life of those who, for various reasons, have been forced to leave their countries. They, and their families, here and there, know a large number of problems, some of which are discussed below.

Globalization and its changes have allowed the improvement of interpersonal communications between immigrants and their societies of origin. In this way, the links between the colonies of Latin American immigrants and the society they have left behind, including their families, have become more intense. In spite of the great distances, and the fence that the Atlantic Ocean supposes, today there is a greater facility to listen to the radio and to watch the television of the countries of origin, as well as to read the daily press. As if all this were not enough, it is clear that immigrants are a big market and where there is abundant critical mass a "Latino" communication offer begins to develop, reinforcing the previous trend. The sum of all these developments allows the ties with the society of origin to be very close, that the customs and native languages are easier to maintain and that the incentives for integration are lower than in the past. This is compounded by the growing importance of the so-called "longing trade", which allows immigrants to access, without too much effort, their traditional consumer goods, especially food and beverages, but also others, such as the press.

Keywords: Society, Immigration, Illegal.

Introducción.

Según (immigrationunitedstates.org.20018). La inmigración ilegal continúa siendo un problema serio en los Estados Unidos, otros países alrededor del mundo también se están viendo afectados. Es posible ingresar a un país de manera ilegal o ingresar inicialmente de manera legal y luego violar las condiciones para su estadía. Algunos ejemplos incluyen a individuos que se quedaron por más tiempo del permitido en sus visas o violaron las

condiciones de su residencia permanente o permiso de refugiado. Existen algunos términos utilizados para referirse a estos individuos. La terminología incluye a ilegales, inmigrantes indocumentados, extranjeros indocumentados, inmigrantes no autorizados, inmigrantes ilegales, extranjeros ilegales, inmigrantes o trabajadores indocumentados. Algunos términos son percibidos con una connotación negativa como “criminal” o “invasores.” Sin importar el país de origen de los inmigrantes, lo que tienen en común es buscan una vida mejor. Algunos parten debido a las políticas y/o la situación económica en su país. Los países que tienden a escoger por lo general son más avanzados tecnológicamente, tienen mayores recursos y ofrecen más oportunidades. Sin embargo, algunos individuos salen por razones personales. Los hijos de inmigrantes ilegales nacidos en el país extranjero pueden obtener la ciudadanía automáticamente en países como Estados Unidos.

Criterio personal

Uno de los países más afectados son los Estados Unidos De Norte América ya que hoy en día llegan miles de personas ya sea por motivos de trabajo pueden llegar tanto legal como ilegalmente por las fronteras terrestres por los puertos marítimos y por aerolíneas clandestinas muchos de las personas que dejan su país de residencia para mejorar su calidad de vida durante el viaje pierden la vida son asesinados o simplemente desaparecen de la faz de la tierra provocando la destrucción de su familia ya que talvez quizás en esa persona invirtieron toda una gran recolecta de dinero y por su desaparición todo ese gasto se pierde en la nada dejando a ese grupo familiar sin un sustento y más inmune .

Datos estadísticos

Según (Torres, Amezquita, Rojas, 2008) La emigración internacional es un fenómeno que ha acompañado los cambios demográficos de la segunda mitad del siglo XX en el Ecuador: las series históricas de los censos en Estados Unidos dan cuenta de ecuatorianos residentes en ese país desde la década de los años treinta. Sin embargo, es a partir de los años 1960 que empiezan a conocerse flujos más importantes con destino a Venezuela, Estados Unidos y Canadá. Actualmente el Ecuador se ha convertido en el país de la Región Andina con el mayor porcentaje de emigración con respecto a su población.

Criterio personal

Se dice que la inmigración trae tanto cosas buenas para un país como cosas malas o si se puede decir tiene ventajas y desventajas.

Una de las ventajas es que se acelera un poco el avance de las empresas en modo legal se aumenta la producción y desventaja seria el bajo pago a aquellas personas nuevas y el despido de personal que ganaba más laborando legalmente.

El vertiginoso incremento de la salida de ecuatorianos se da a partir de 1999. El gráfico N.º 1 muestra claramente que la brecha entre salidas y entradas de ecuatorianos se ensancha a partir de ese año hasta el 2003, para luego volver a estrecharse a partir de 2004. El saldo migratorio de los últimos ocho años (1999 - 2007) es de 954,396, lo que significa que, según esta fuente, al menos un 7% de la población ecuatoriana se desplazó al exterior, o el equivalente al 14 % de la PEA (Población Económicamente Activa) del país, que según el INEC/ ENEMDU 2007 estaba compuesta por 6687788.

El año 2000 presenta el pico más alto de saldo migratorio con 175 000 personas que viajaron y no volvieron. Si bien existe un decrecimiento considerable a partir de 2004, un año después de la imposición de la visa a España y a los países del Tratado Schengen, el promedio de saldos migratorios del 2005 al 2007 siguen siendo el triple (63 000) de los existentes en décadas anteriores. Además, no deja de crecer el movimiento migratorio de los ecuatorianos. El número de entradas de ecuatorianos al país pasa de 344 052 en el 2000 a 752 684 en el 2007, es decir prácticamente se duplica, lo cual muestra un importante crecimiento de la movilidad de la población en general. Hay que señalar que en estos registros no constan las personas que salen por canales irregulares. Varios estudios de caso han mostrado que la vía marítima se ha convertido en un canal cada vez más frecuente para la emigración ecuatoriana a Estados Unidos 2018

Tabla N 1 La emigración internacional de ecuatorianos 1976 - 2007

Cuadro N.º 1 La emigración internacional de ecuatorianos 1976-2007								
Período 1976 - 1983								
	1976	1977	1978	1979	1980	1981	1982	1983
Entradas	92,018	108,719	125,005	134,528	146,200	143,875	112,923	89,162
Salidas	117,392	130,421	147,861	155,530	160,600	153,730	119,480	100,710
Saldo Migratorio	25,374	21,702	22,856	21,002	14,400	9,855	6,557	11,548
Período 1984-1991								
	1984	1985	1986	1987	1988	1989	1990	1991
Entradas	100,494	112,091	130,994	143,585	128,747	14,607	157,667	172,252
Salidas	115,262	134,249	152,989	160,525	155,836	17,228	181,206	198,132
Saldo Migratorio	14,768	22,158	21,995	16,940	27,089	26,210	23,539	25,880
Período 1992-1999								
	1992	1993	1994	1995	1996	1997	1998	1999
Entradas	190,370	204,709	232,346	237,366	244,756	289,692	234,260	294,547
Salidas	216,270	235,392	269,695	270,512	274,536	320,623	274,995	385,655
Saldo Migratorio	25,900	30,683	37,349	33,146	29,780	30,931	40,735	91,108
Período 2000-2007								
	2000	2001	2002	2003	2004	2005	2006	2007
Entradas	344,052	423,737	461,396	456,295	536,779	598,722	656,309	752,684
Salidas	519,974	562,067	626,611	581,401	606,494	660,799	740,833	795,083
Saldo Migratorio	175,922	138,330	165,215	125,106	69,715	62,077	84,524	42,399

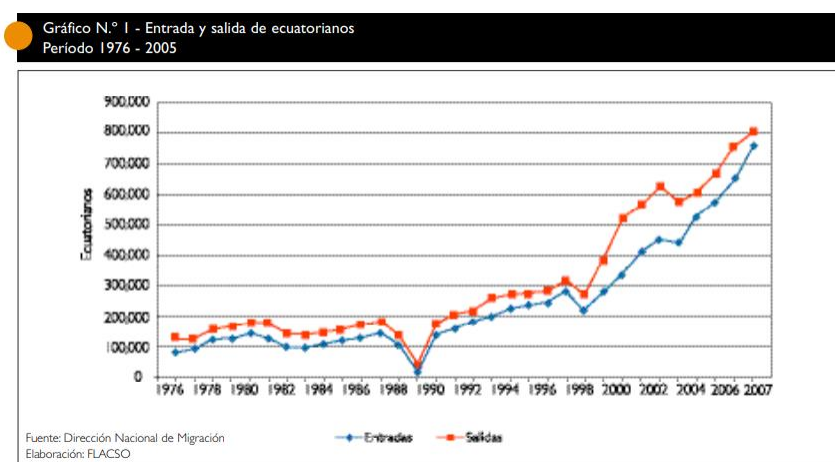
Fuente: Dirección Nacional de Migración
Elaboración: FLACSO

Fuente Estadísticas de Migraciones en el Ecuador

Análisis

Esta información, que será analizada en el siguiente acápite, es corroborada permanentemente con las noticias acerca de la intercepción de barcos principalmente en aguas centroamericanas y personas capturadas en tránsito sobre todo en México y Guatemala. El reciente estudio hecho por la Comisión Especial Interinstitucional de Estadísticas de Migraciones en el Ecuador (CEIEME 2008: 3), calculado sobre la base de proyecciones, señala que entre el 10,2% y el 10,8% de la población ecuatoriana se encontrarían residiendo en el exterior.

Figura N 1 LA entrada y salida de ecuatorianos 1976 – 2005



Fuente INEC / SISE, Censo de Población y Vivienda 2001

Análisis

Según (ecuadorencifras.gob.ec, 2018) La información del Censo de Población y Vivienda 2001 permite hacer un análisis a nivel regional, provincial y cantonal. Según esta fuente, entre 1996 y 2001 emigraron 377 908 personas del país, de las cuales el 50% salió de las provincias de Pichincha y Guayas. Por su parte, la zona sur de la sierra, Azuay, Cañar y Loja –lugares que históricamente han registrado población emigrante– representaban en el 2001, 21% del total nacional. Las provincias con menos emigrantes en términos absolutos son de la región amazónica. Respecto a las regiones, el 58% salió de la Sierra, el 4% de la Amazonía y el 38% de la Costa.

Tabla N 2 Emigración con relación al total de la población por provincia

Cuadro N.º 7 - Emigración con relación al total de la población por provincia

Provincia	Inmigrantes	Población	%Migra/Pobl.
Orellana	718	86.493	0,83
Carchi	1.323	152.939	0,86
Napo	832	79.139	1,05
Bolívar	1.942	169.370	1,14
Los Ríos	8.018	650.178	1,23
Galápagos	232	18.640	1,24
Esmeraldas	5.207	385.223	1,35
Manabí	16.174	1.186.025	1,36
Sucumbíos	1.812	128.995	1,4
Zonas no delimitadas	1.109	72.588	1,52
Cotopaxi	5.745	349.540	1,64
Pastaza	1.458	61.779	2,36
Guayas	89.344	3.309.034	2,7
Imbabura	9.919	344.044	2,88
Chimborazo	11.720	403.632	2,9
Tungurahua	14.588	441.034	3,3
Pichincha	99.279	2.388.817	4,15
El Oro	22.568	525.763	4,29
Morona Santiago	5.770	115.412	4,99
Zamora Chinchipe	4.271	76.601	5,57
Azuay	34.053	599.546	5,68
Loja	24.201	404.835	5,97
Cañar	17.625	206.981	8,51
Total País	377.908	12.156.608	3,1

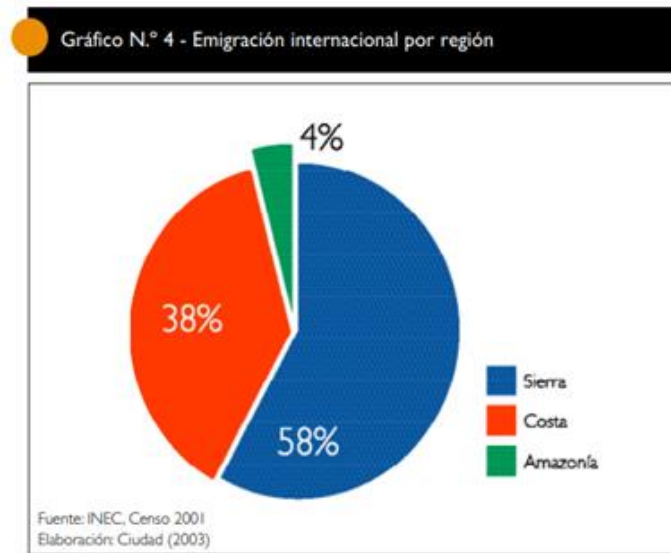
Fuente: INEC / SISE, Censo de Población y Vivienda 2001
Elaboración: Ramírez y Ramírez 2005

Fuente INEC / SISE, Censo de Población y Vivienda 2001

Análisis

Cabe recalcar que las provincias o ciudades es nuestro país con más acogidas de inmigrantes son las provincias de la Costa y Sierra en la región Amazónica tenemos un muy bajo índice de inmigración.

Figura N 2 Emigración internacional por región.



Fuente INEC Censo de Población y Vivienda 2001

Análisis

Las edades de las personas que deja o abandona su país de residencia para mejorar su calidad de vida son aproximadas de 30 a 40 años de edad.

Una edad joven que se siente con fuerzas y muchas ganas de superación

Figura N 3 Población emigrante por provincia.

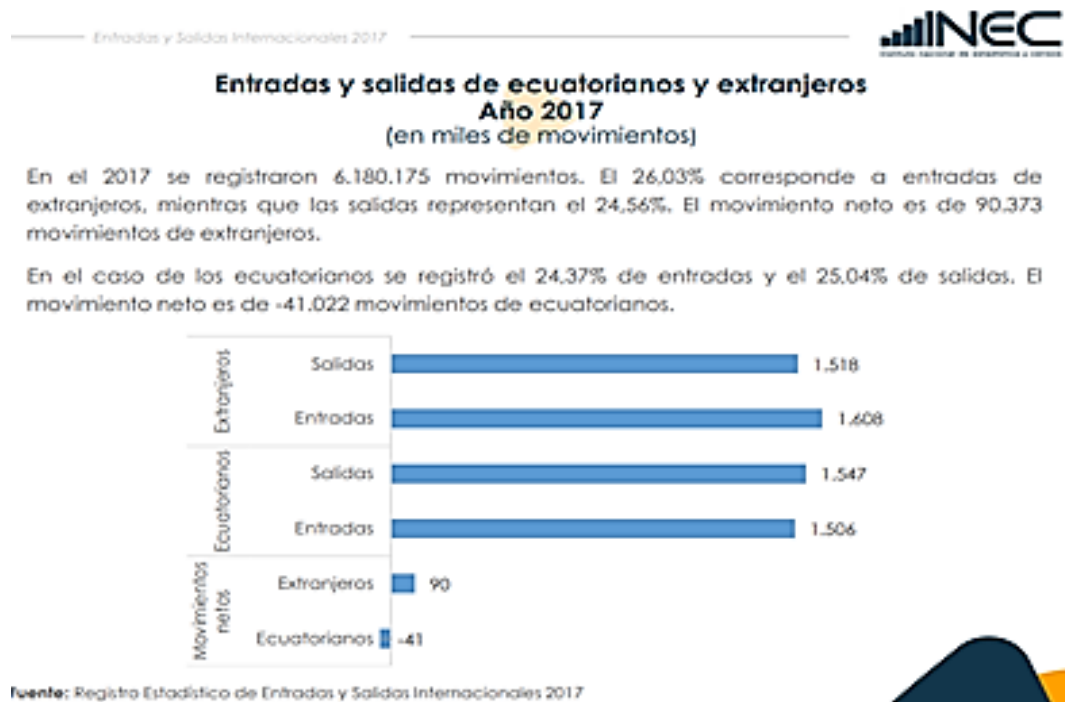


Fuente INEC/SISE Censo de Población y Vivienda 2001

Análisis

Según (Ramírez y Ramírez, 2005). Con respecto a la edad de hombres y mujeres emigrantes, el porcentaje más alto (43%) corresponde a las personas entre 21 - 30 años, el 23% al grupo de edad comprendido entre 31 - 40 años y el 22,5% al rango entre 1 - 20 años. Podríamos decir que, entre la población joven, la migración alcanza un 59,5% del total que ha migrado en el ciclo 1996 - 2001.

Figura N 4 Entradas y salidas de ecuatorianos y extranjeros Año 2017

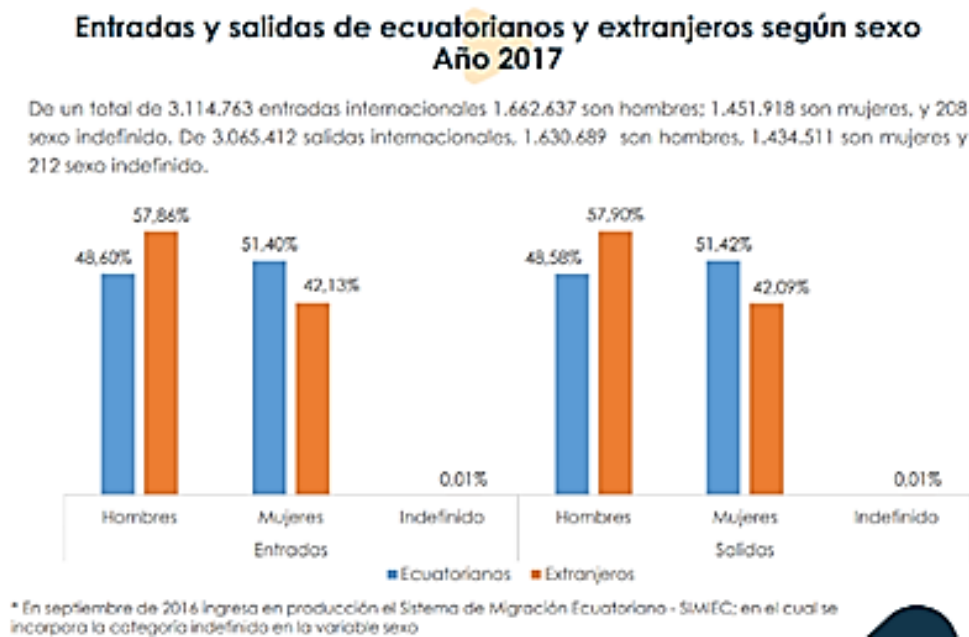


Fuente Instituto Nacional de Estadísticas del Ecuador.

Análisis

Según el INEC la situación actual de las personas que inmigran está en una nueva etapa ya que gracias a la corrupción que hay hoy en día en cada uno de los países del mundo obligan a que los habitantes de un determinado país tomen la decisión de abandonar su lugar de residencia dejando en ocasiones sus bienes y familias.

Figura N 5 Entradas y salidas de ecuatorianos y extranjeros según sexo Año 2017



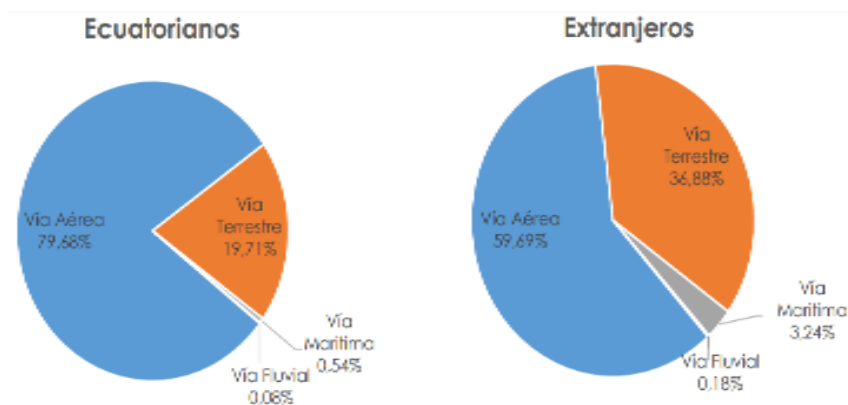
Fuente Instituto Nacional de Estadísticas del Ecuador

Análisis

El mundo actualmente se encuentra en una etapa de grandes cambios que van dejando grandes cicatrices a través de la historia y uno de estos cambios es la inmigración ilegal.

La inmigración ilegal se da por varios factores como por ejemplo la falta de empleo, la corrupción etc.

Figura N 6 Salidas de ecuatorianos y extranjeros según medio de transporte Año 2017



Fuente Instituto Nacional de Estadísticas del Ecuador

Análisis

La falta de empleo influye de manera que los ciudadanos no encuentran un trabajo estable en su país o su lugar de residencia el cual lo lleva a la desesperación y da lugar al pensamiento de abandonar su país.

Conclusiones

- Según lo comprendido en la consulta investigativa la inmigración ilegal se da gracias a problemas que existen dentro de un país como la falta de oportunidades de trabajo estudios la falta de alimentación la desigualdad social la pobreza y las ganas de superarse.
- En nuestro país existe un gran índice de inmigración, pero no se compara con la de algunos países vecinos como lo que está sucediendo con el país hermano de Venezuela en gran causa debido a la corrupción el país en el país hermano se ha dado un gran índice de inmigración un 70% de su población tuvo que abandonar aquel país por la caída de su moneda.
- El Ecuador se ve afectado de una manera directa y que un gran porcentaje de esa población de inmigrantes se han hospedado de forma ilegal en sus ciudades generando desempleo en la ciudadanía local ya que los inmigrantes trabajan por un precio más bajo que el trabajador local.
- Los países que más exporta inmigrantes ilegales a nuestro país en la actualidad es Venezuela seguido de Colombia y algunos peruanos lo cual afecta a nuestra economía.
- Otro de los grandes blancos del inmigrante ilegal es Estados Unidos De Norte América, ya que a nivel mundial es una potencia en la cual existirían o existen muchas más probabilidades de tener un trabajo los inmigrantes que más llegan a dicho país son de centro América y México.

Referencias bibliográficas.

Ecuador, B. C. (2006). Boletines trimestrales de la Balanza de pagos del Ecuador. Quito.

ecuadorencifras.gob.ec. (25 de 09 de 2018). INEC. Obtenido de
<http://www.ecuadorencifras.gob.ec/institucional/home/>

immigrationunitedstates.org. (25 de 04 de 2018). Inmigracion ilegal en los Estados Unidos.
immigrationunitedstates.org, pág. 1.

Jokisch, B. y. (2008). “Las transformaciones de la migración transnacional del Ecuador, 1993- 2003”. Quito: FLACSO.

Ramírez, F. (2003). La migración en el Ecuador (1997-2003) : De la impertinente crisis a la centralidad de las redes. Guayaquil: ALISEI.

Torres, A., Amezquita, A., & Rojas, S. (2008). Ecuador En Cifras. Quito: FLACSO.

Para citar el artículo indexado.

Velasteguí López, E. (2018). La sociedad y la inmigración ilegal. *ConcienciaDigital*, 1(2), 12-23. <https://doi.org/10.33262/concienciadigital.v1i1.944>



El artículo que se publica es de exclusiva responsabilidad de los autores y no necesariamente reflejan el pensamiento de la **Revista Conciencia Digital**.

El artículo queda en propiedad de la revista y, por tanto, su publicación parcial y/o total en otro medio tiene que ser autorizado por el director de la **Revista Conciencia Digital**.

